


## Planner postów lipiec 2022

					piątek, 1 lipca	sobota, 2 lipca	niedziela, 3 lipca
					<p>1 lipca! Jeżeli jest ładna pogoda, to nawiąż do niej. Dodaj zdjęcie 2 kieliszków z zimnym koktajlem (zwróć uwagę, aby było widać, że jest zimny. Fajnie jakby były one trzymane przez dwie roześmiane osoby.</p>		<p>Lipiec to początek sezonu m.in. na pomidory, bób, szczaw, szpianak i zielony groszek. Taki smak warzyw jak teraz, można poczuć tylko przez kilka tygodni w roku. Napisz, jakich sezonowych warzyw można spodziewać się w Waszych daniach. Dodaj zdjęcie opisanych warzyw np. w skrzynce z porannej dostawy lub dania, do którego użyliście tych warzyw.</p>


## Planner postów lipiec 2022

					piątek, 1 lipca	sobota, 2 lipca	niedziela, 3 lipca
						<p>Dodaj dwa zdjęcia, jedno koktajlu owocowego, a drugie bezalkoholowego – z zapytaniem który koktajl Wasi obserwujący wybierają.</p>	<p>Dodaj zdjęcie grupki znajomych, podczas gdy jeden z nich z góry robi zdjęcie zastawionego stolika. Poproś obserwujących, aby oznaczali Was na zdjęciach w Social Mediach. Napisz, że dla nich to tylko chwila, a dla Was znaczy bardzo wiele.</p>
					<p>Pierwszy dzień lipca. Dodaj zdjęcie z Waszej okolicy. Jeżeli macie ogródek, to dopisz, że taki ładny widok mają Wasi Goście.</p>		<p>Dzisiaj jest Międzynarodowy Dzień Bez Toreb Foliowych. Dodaj zdjęcie torby papierowej, w którą pakujecie zamówienia na wynos (fajnie, jakby była obrandingowana).</p>


## Planner postów lipiec 2022

	poniedziałek, 4 lipca	wtorek, 5 lipca	środa, 6 lipca	czwartek, 7 lipca	piątek, 8 lipca	sobota, 9 lipca	niedziela, 10 lipca
		<p>Dodajcie Menu sezonowe w formie graficznej – przytnijcie u góry tak, aby Wasi Goście wiedzieli, jakie menu macie na ten miesiąc.</p>		<p>Przypomnijcie Gościom o dowozach i wynosach. Możecie dodać zdjęcie kelnera, który przekazuje zapakowaną paczkę Kurierowi. Wystarczy nawet, aby na zdjęciu nie było całych sylwetek, a tylko ręce. Dodaj informację, jak można złożyć zamówienie z dostawą.</p>		<p>Dodaj zdjęcie kolorowanki pokolorowanej przez Dziecko. Jeżeli macie specjalne menu dla młodszych, napisz o tym. Zaprosz Gości na rodzinne obiady.</p>	

## Planner postów lipiec 2022

	poniedziałek, 4 lipca	wtorek, 5 lipca	środa, 6 lipca	czwartek, 7 lipca	piątek, 8 lipca	sobota, 9 lipca	niedziela, 10 lipca
	<p>Dodaj zdjęcie Waszego ogródka wieczorną porą, ładnie oświetlonego. Ważne, aby ogródek był pełen Gości. Zaproś obserwujących na kolację do Was przy orzeźwiającym koktajlu. Napisz, do której jesteście otwarci w najbliższy weekend.</p>		<p>Jeżeli można u Was zarezerwować salę/restaurację na imprezy okolicznościowe, napisz o tym. Dodaj informację, do ilu osób pomieścicie, gdzie można uzyskać więcej informacji, i jak zarezerwować salę.</p>	<p>Święto czekolady- jaki deser z dużą ilością czekolady możecie zaproponować Gościom? Napiszcie, że w takim dniu, deser czekoladowy to obowiązek.</p>	<p>Dodaj zdjęcie Waszego ogródka wieczorną porą, ładnie oświetlonego. Ważne, aby ogródek był pełen Gości. Zaproś obserwujących na kolację do Was przy orzeźwiającym koktajlu. Napisz, do której jesteście otwarci w najbliższy weekend.</p>		<p>Dodaj zdjęcie grupki przyjaciół wznoszących toast. Najlepiej, aby w dłoniach trzymali Wasze sezonowe drinki. Zaproś Gości do restauracji na najbliższy weekend.</p>

## Planner postów lipiec 2022

	poniedziałek, 4 lipca	wtorek, 5 lipca	środa, 6 lipca	czwartek, 7 lipca	piątek, 8 lipca	sobota, 9 lipca	niedziela, 10 lipca
	Nagraj wideo, jak otwieracie restaurację. - co robicie zawsze w poniedziałki rano? Nawet najbardziej przyziemne rzeczy - typu polerowanie szkła, liczenie sztuczków czy uzupełnianie ziaren kawy w ekspresie.	Dodaj wideo, jak nalewasz wino do kieliszka. Opisz na wideo jego nuty smakowe i do którego dania najbardziej pasuje.		Wejź na kuchnię i na spontanicznym wideo pokaż, jak przygotowujecie jeden z Waszych czekoladowych deserów (może być nawet nakładanie lodów czekoladowych do pucharka).	Zaproszenie na weekend. Dodaj zdjęcie kilku koktajli. Dodaj informację o tym, jak można zarezerwować stolik.		

## Planner postów lipiec 2022

	poniedziałek, 11 lipca	wtorek, 12 lipca	środa, 13 lipca	czwartek, 14 lipca	piątek, 15 lipca	sobota, 16 lipca	niedziela, 17 lipca
	Rozpiska lunchów na dany tydzień lub danie dnia.		Wieczne zdjęcie lokalu – pełnego ludzi. Pamiętajcie, że zdjęcia restauracji , które mają odzwierciedlać Wasz Klimat zawsze muszą pokazywać Gości.	Dodaj film z otwierania drzwi do lokalu rano i poinformuj o godzinach otwarcia dzisiaj.	Dodaj zdjęcie deseru, który najlepiej pasuje na te gorące dni. Opisz jego smak oraz napisz, jaki składnik jest tym najważniejszym.	Dodaj zdjęcie Waszego kucharza podczas pracy, np. podczas krojenia sezonowych warzyw. Napiszcie kilka słów o nim, co jest jego najmocniejszą stroną, skąd czerpie inspiracje do tworzenia nowych dań, jaka nowalijka sezonowa jest jego ulubioną i w jakim daniu sezonowym znajdują je Wasi Goście.	Pokaż uśmiechnięty, zadowolony zespół :) Klienci lubią oglądać ludzi, którzy pracują w danym miejscu.

## Planner postów lipiec 2022


	poniedziałek, 11 lipca	wtorek, 12 lipca	środa, 13 lipca	czwartek, 14 lipca	piątek, 15 lipca	sobota, 16 lipca	niedziela, 17 lipca
		<p>Wybierz najlepiej sprzedające się danie wegetariańskie w Waszej restauracji i je opisz. Jaki jest jego kluczowy składnik? Dodaj zdjęcie tej potrawy, zrób je z góry, łapiąc także ręce osoby jedzącej.</p>		<p>Opisz, jaki jest motyw przewodni w Waszym sezonowym menu. Czy jest on oparty na konkretnej grupie warzyw, a może do powstania tego menu zainspirowała Was jakaś podróż? Dodaj zdjęcie popisowego dania z Waszego sezonowego menu.</p>		<p>Dodaj zdjęcie grupki znajomych, podczas gdy jeden z nich z góry robi zdjęcie zastawionego stolika. Poproś obserwujących, aby oznaczali Was na zdjęciach w Social Mediach. Napisz, że dla nich to tylko chwila, a dla Was znaczy bardzo wiele.</p>	<p>Dodaj zdjęcie pełnej sali Gości/ pełnego ogródka i opisz, jak można rezerwować u Was stoliki na weekend.</p>

## Planner postów lipiec 2022

	poniedziałek, 11 lipca	wtorek, 12 lipca	środa, 13 lipca	czwartek, 14 lipca	piątek, 15 lipca	sobota, 16 lipca	niedziela, 17 lipca
	<p>Pokaż świeże kwiaty, które do Was dzisiaj przyjechały do włożenia w wazon na stolikach.</p>		<p>Dzień Frytek. Zrób Ankietę: Karbowane czy proste? Z ziemniaków czy Batatów? Dodaj zdjęcie Frytek, które są dostępne w Waszej restauracji.</p>	<p>Dodaj zdjęcie zamkniętych drzwi wejściowych i napisz, jakie są godziny otwarcia w najbliższy weekend.</p>	<p>Dzień Bez Telefonu Komórkowego- To doskonała okazja do tego, aby poruszyć temat wspólnego spędzania czasu podczas posiłków. Możesz dodać okienko do zadawania pytań i zapytać obserwujących, czy korzystają z telefonów, podczas jedzenia posiłków i dlaczego.</p>	<p>Zrób kilka zdjęć pełnej sali Gości, uśmiechniętej obsługi, menu, kuchni i dodaj je po kolei z podpisem, że tak wygląda u Was sobota.</p>	<p>Dzień lodów. Macie lody w swojej ofercie? Jeżeli tak, to dzisiaj jest odpowiednia pora do pokazania ich. Opowiedz, jakie macie smaki. Czy sprzedajecie je na kulki, a może są dodatkiem do innych deserów?</p>





## Planner postów lipiec 2022

	poniedziałek, 18 lipca	wtorek, 19 lipca	środa, 20 lipca	czwartek, 21 lipca	piątek, 22 lipca	sobota, 23 lipca	niedziela, 24 lipca
		Dodaj grafikę z recenzją z wizytówki Google, w poście wklej link bezpośrednio do dodawania Wam recenzji i zachęć Gości do wystawiania Wam opinii.		Zrób zdjęcie dania, które jest u Was najczęściej zamawiane i opisz je. Skąd pochodzi, kluczowe składniki, smak.	Pokażcie wszystkie dania wegańskie lub wegetariańskie z Waszego menu (karuzela zdjęć).		Dodaj zdjęcie kilku butelek wina i opisz jakie rodzaje macie dostępne na kieliszki.
	Dodaj zdjęcie, jak wręczacie kurierowi torbę z dowozem i dodaj link do strony, której Goście mogą zamawiać jedzenie z dowozem.		Dodaj zdjęcie koktajlu sezonowego. Najlepiej, aby na zdjęciu był barman, w trakcie przygotowywania tego drinka. Niech Wasz Barman powie kilka słów o jego smaku, motywie przewodnim w trakcie jego tworzenia.		Dodaj filmik z procesu parzenia kawy + napisy opisujące proces krok po kroku. Możesz też podłożyć muzyczkę.	Zdjęcie niedzielnych animacji lub zdjęcie dzieci bawiących się, lub jedzących, jeśli nie macie takich atrakcji dla Dzieci to zdjęci ludzi np. na leżakach, odpoczywających u Was.	

## Planner postów lipiec 2022

	poniedziałek, 18 lipca	wtorek, 19 lipca	środa, 20 lipca	czwartek, 21 lipca	piątek, 22 lipca	sobota, 23 lipca	niedziela, 24 lipca
			Nakręć filmik, z przygotowywania koktajlu z posta na Instagramie.	Dodaj zdjęcia dań spakowanych na wynos i wklej link do zamawiania jedzenia online.		Udostępniaj relacje, zdjęcia osób, które Cię oznaczają – oczywiście, zawsze warto i należy to robić, jednak uważajcie, aby Wasze Instastories nie opierało się tylko na tym.	Zdjęcia – fotorelacja z soboty, gdy Goście się świetnie u Was bawili.
	poniedziałek, 25 lipca	wtorek, 26 lipca	środa, 27 lipca	czwartek, 28 lipca	piątek, 29 lipca	sobota, 30 lipca	niedziela, 31 lipca
	Jeśli macie w ofercie lunchy w każdy poniedziałek, z samego rana powinniście zamieścić rozpiskę lunchy na nadchodzący tydzień. Dodajcie zdjęcie przykładowego lunchu i "przypnij" całość na górze, tak by post był widoczny, jak tylko ktoś wejdzie na Instagrama.		Dodaj zdjęcie lub wideo jak na czystym białym blacie (lub stoliku) ułóżysz wszystkie składniki na jakieś danie. Opisz składniki i napisz, co z nich powstanie.	Dodaj relacje, jak Manager odbiera telefon od swoich Gości i zapisuje rezerwacje w kalendarzu. Napisz, jak można zarezerwować stolik.	Jeśli macie świeże zioła lub kwiaty, na stołach czy w ogródku to zróbcie zdjęcia i je dodajcie, zawsze takie zdjęcia ożywiają profil.		Dodaj zdjęcie lekkiego dania letniego. Czegoś na gorące dni. Napisz, że w takie upały, polecacie to lekkie, ale sycące danie.

## Planner postów lipiec 2022

	poniedziałek, 25 lipca	wtorek, 26 lipca	środa, 27 lipca	czwartek, 28 lipca	piątek, 29 lipca	sobota, 30 lipca	niedziela, 31 lipca
	Dodaj karuzelę zdjęć. Niech to będą etapy pakowania zamówienia na wynos. Od chwili przyjęcia zamówienia do momentu odebrania paczki przez kuriera.	Dodaj zdjęcia pełnej sali Gości z informacją jak rezerwować stoliki na kolejne dni, by zagwarantować sobie miejsce w naszym klimatycznym wnętrzu.		Dodaj zdjęcie dania sezonowego. Napisz, że to danie będzie dostępne u Was jeszcze tylko przez jakiś czas, gdyż opieracie swoje menu na sezonowości produktów.		Dodaj bumeranga jak "stykacie" się kieliszkami wina lub aperola. Zaprosz Gości na wieczór do siebie. Dzisiaj jest Międzynarodowy Dzień Przyjaźni, Możesz zaproponować zniżkę tego dnia na hasło PRZYJACIEL.	Zdjęcie niedzielnego obiadu – może być z wkładki sezonowej + zaproszenie na niedzielny brunch czy obiad rodzinny.
		Dodaj zdjęcie pełnego ogródka Gości i zachęć do rezerwowania stolików na weekend.	Zrób relacje na żywo z robienia zakupów lub przyjmowania porannych dostaw.		Dodaj relację na żywo z przygotowania lokalu do otwarcia, pokaż, jak zespół przygotowuje się do pracy, w tle możesz opowiadać, co robią, możesz ich przedstawić etc.	Dodaj zdjęcie Waszego zespołu i napisz, że w atmosferze przyjaźni pracuje się przyjemnie.	