



Planner postów sierpień 2022

	poniedziałek, 1 sierpnia	wtorek, 2 sierpnia	środa, 3 sierpnia	czwartek, 4 sierpnia	piątek, 5 sierpnia	sobota, 6 sierpnia	niedziela, 7 sierpnia
f	Gif – jak barman przygotowuje smoothie czy kawę mrożoną.		Dzień Arbuza. Dodaj zdjęcie wszystkich deserów i napoi, w skład których wchodzi świeży arbuż. Możesz też pokazać dzbanek świeżej, domowej lemoniady arbużowej.	Jeśli macie w ofercie lunchy w każdy poniedziałek, z samego rana powinniście zamieścić rozpiskę lunchy na nadchodzący tydzień. Dodajcie zdjęcie przykładowego lunchu i "przytnij" całość na górze, tak by post był widoczny jak tylko ktoś wejdzie na Facebooka.	Pokażcie wszystkie dania wegańskie lub wegetariańskie z Waszego menu (karuzela zdjęć).		Dodaj zdjęcie koktajlu z dodatkiem owoców (soku, musu, kawałków) i lodu. Jeżeli masz możliwość, niech go trzyma w ręce osoba uśmiechnięta, która siedzi w Waszym ogródku. Napisz, że na te gorące dni polecacie koktajl....., pełen witamin, który pomoże się schłodzić i doda energii.


Planner postów sierpień 2022

	poniedziałek, 1 sierpnia	wtorek, 2 sierpnia	środa, 3 sierpnia	czwartek, 4 sierpnia	piątek, 5 sierpnia	sobota, 6 sierpnia	niedziela, 7 sierpnia
	<p>Pokaż zdjęcie uśmiechniętych Gości w Twoim lokalu i powiedz Gościom, jak mogą rezerwować stoliki u Ciebie w lokalu na kolejny weekend.</p>		<p>Dodaj zdjęcia dań spakowanych na wynos (otwarte kartoniki, żeby było widać apetyczne potrawy). Dodaj informację, jak można zamówić jedzenie na wynos.</p>	<p>Pokaż zdjęcie dania lunchowego.</p>	<p>Zrób zdjęcia wszystkich rodzajom piwa, które masz w ofercie i pokaż je, każde w osobnym zdjęciu, w karuzeli na Instagramie. Podpisz, że z okazji Dnia Piwowara i Piwa prezentujesz Gościom pełną ofertę tego bursztynowego napoju. Możesz napisać też kilka słów o tym, które piwo polecasz i dlaczego.</p>	<p>Opublikuj wideo, w którym przedstawiasz swój zespół.</p>	<p>Zdjęcie niedzielne, tzn. pełnej restauracji w porze obiadowej lub, jeśli macie śniadania-śniadaniowej.</p>


Planner postów sierpień 2022

	poniedziałek, 1 sierpnia	wtorek, 2 sierpnia	środa, 3 sierpnia	czwartek, 4 sierpnia	piątek, 5 sierpnia	sobota, 6 sierpnia	niedziela, 7 sierpnia
	Opowiedz, jak powstaje Twoje najlepiej sprzedające się, bestsellerowe danie (może to być bestseller lipca).	Spontaniczne zdjęcie np. uśmiechniętej załogi podczas pracy.	Możesz zrobić screena pozytywnych recenzji czy otrzymanych wiadomości i dodać je na Instastories.	Jeśli podajcie Gościom filtrowaną wodę z kranu, to absolutnie – dodajcie zdjęcie i zakomunikujcie o waszych nawykach ekologicznych.	Pokaż, jak pakujesz jedzenie – to ważne, aby pokazywać zasady bezpieczeństwa, których przestrzegasz, jak dokładnie to robisz, by dbać o zdrowie swoich Gości.	Pokazuj, jak wspaniała atmosfera panuje u Ciebie w lokalu pełnym Gości. Podkreślaj w komunikacji to, co Cię wyróżnia na tle konkurencji. Jeśli masz ogródek, sesje zdjęciowe aranżuj na zewnątrz i często pokazuj, jak można przyjemnie w Twoim lokalu spędzić czas latem.	Pokazuj, jak wspaniała atmosfera panuje u Ciebie w lokalu pełnym Gości. Podkreślaj w komunikacji to, co Cię wyróżnia na tle konkurencji. Jeśli masz ogródek, sesje zdjęciowe aranżuj na zewnątrz i często pokazuj, jak można przyjemnie w Twoim lokalu spędzić czas latem.


Planner postów sierpień 2022

	poniedziałek, 8 sierpnia	wtorek, 9 sierpnia	środa, 10 sierpnia	czwartek, 11 sierpnia	piątek, 12 sierpnia	sobota, 13 sierpnia	niedziela, 14 sierpnia
	Zrób zdjęcie zapakowanego na wynos najlepiej sprzedającego się dania i poinformuj Gości, że wciąż mogą od Was zamawiać na wynos lub z dowozem.		Zadaj Gościom pytanie, jak im mija lato? Dodaj zdjęcie np. z najbardziej popularnych miejsc latem w Twojej okolicy (np. zdjęcie jeziora, lokalnego parku, plaży, brzegu rzeki) i zapytaj o ich ulubione miejsce na spędzanie czasu latem.	Pokaż kilka dań, które najlepiej poprawiają humor w poniedziałek, jeśli je dowozisz czy oferujesz na wynos, podpowiedz Gościom, jak je od Ciebie można zamówić.		Poinformuj Gości o godzinach otwarcia w nadchodzący weekend 15 sierpnia.	

Planner postów sierpień 2022

	poniedziałek, 8 sierpnia	wtorek, 9 sierpnia	środa, 10 sierpnia	czwartek, 11 sierpnia	piątek, 12 sierpnia	sobota, 13 sierpnia	niedziela, 14 sierpnia
		Opublikuj film, w który opowiadasz o swoim najlepiej sprzedającym się, popularnym daniu.	Dodaj zdjęcie zbiorcze owoców – napisz, że właśnie one będą gościć na talerzach przez cały sierpień – pokaż obserwującym, że stawiasz na sezonowość.		Godziny Waszego otwarcia na długi weekend sierpniowy. Zaproście, tych co zostali na miejscu na rodzinny obiad, tu najlepiej się sprawdzi zdjęcie jakiegoś dania z nowalijkami obiadowego, jeśli macie zdjęcie ludzi jedzących na Waszym ogródku, to tym bardziej je dodajcie.		

Planner postów sierpień 2022

	poniedziałek, 8 sierpnia	wtorek, 9 sierpnia	środa, 10 sierpnia	czwartek, 11 sierpnia	piątek, 12 sierpnia	sobota, 13 sierpnia	niedziela, 14 sierpnia
	<p>Moment, kiedy wybierasz kwiaty, dekoracje, opakowania – czyli, ogólnie, kiedy dokonujesz w pracy jakiegoś wyboru, nad czymś się zastanawiasz. Tu możesz spytać swoich obserwujących o zdanie (ankieta).</p>	<p>Dodaj zdjęcie przykładowego lunchu i napisz, od której, do której jest on codziennie dostępny. Alternatywnie możesz zrobić to z grafiką- całotygodniowego lunchu.</p>	<p>Dodaj trzy po sobie zdjęcia wakacyjnych koktajli i spytaj, który jest najsmaczniejszy.</p>	<p>Nagraj film, jak pakujecie do torby na wynos jedzenie i podpowiedz Gościom, że mogą je zamawiać z wyprzedzeniem i odebrać np. w drodze z pracy do domu.</p>	<p>Dodaj relację, jak jedziesz na targ i kupujesz kwiaty, nowalijki właśnie do tego menu.</p>	<p>Napisz, że właśnie rozpoczął się długi weekend, więc zapraszacie do Restauracji na chwilę odpoczynku od zabiegania codziennego. Napiszcie, jakie danie szczególnie polecacie w ten weekend i dodajcie jego zdjęcie.</p>	<p>Jeśli masz stałych Gości-możesz ich nagrać i spytać, dlaczego lubią do Ciebie przychodzić (super by było, gdybyś robił to regularnie).</p>

Planner postów sierpień 2022

	poniedziałek, 15 sierpnia	wtorek, 16 sierpnia	środa, 17 sierpnia	czwartek, 18 sierpnia	piątek, 19 sierpnia	sobota, 20 sierpnia	niedziela, 21 sierpnia
	<p>Zdjęcia z ostatniej kolacji z opisem, że Wasza restauracja jest idealna na nieformalne spotkania z przyjaciółmi. Karta menu, która każdemu przypadnie do gustu, bogata karta win i luźna atmosfera- rezerwuj stolik (wypisz możliwości).</p>		<p>Poproś Szefa Kuchni, by powiedział, kilka słów o wybranym daniu. Możesz nagrać filmik lub zacytować jego słowa. Dodaj zdjęcie tego dania.</p>		<p>Dodaj zdjęcie z toastu-kieliszków z winem musującym podniesionymi do góry. Napisz, że bąbelki pasują do wszystkiego, zwłaszcza w czerwcowy, słoneczny weekend.</p>	<p>Dodaj zdjęcie, jak parzycie kawę i opisz jakich ziaren używacie, skąd one pochodzą- podpowiedz, że Wy nie wyobrażacie sobie dnia bez kawy i zapytaj Gości, czy też tak mają.</p>	


Planner postów sierpień 2022

	poniedziałek, 15 sierpnia	wtorek, 16 sierpnia	środa, 17 sierpnia	czwartek, 18 sierpnia	piątek, 19 sierpnia	sobota, 20 sierpnia	niedziela, 21 sierpnia
	Jeżeli macie w swojej ofercie lemoniadę, smoothie lub inne letnie napoje- zaprezentujcie je! Opiszcie jakich owoców/ziół użyliście.		Zadaj Gościom pytanie, jak im mija lato? Dodaj zdjęcie np. z najbardziej popularnych miejsc latem w Twojej okolicy (np. zdjęcie jeziora, lokalnego parku, plaży, brzegu rzeki) i zapytaj o ich ulubione miejsce na spędzanie czasu latem.	Pokaż danie sezonowe z menu i opisz z jakiś świeżych, sezonowych składników się składa.		Dodaj dwa lub trzy zdjęcia: np. wina białego, wina czerwonego i bąbelków, np. Prosecco. Poproś Gości, by napisali w komentarzach, która z pokazanych opcji jest ich wyborem na ten weekend. Zachęć, do oznaczania znajomych pod tym postem-z kim macie ochotę napić się tego wina w ten weekend?	Przedstaw jedną z osób pracujących na sali-kelnera/ managerkę lub właściciela. Opisz, jakie jest ulubione danie tej osoby w menu lub jaką kawę pije.

Planner postów sierpień 2022

	poniedziałek, 15 sierpnia	wtorek, 16 sierpnia	środa, 17 sierpnia	czwartek, 18 sierpnia	piątek, 19 sierpnia	sobota, 20 sierpnia	niedziela, 21 sierpnia
	<p>Pokaż relacje z każdego zakamarka Twojego miejsca-oprowadź swoich Gości po restauracji. Zrób tzw. wirtualny spacer, oczywiście użyj głosu, by relacjonować lub użyj opisów.</p>	<p>Dodaj zdjęcie ludzi jedzących Wasze nowe menu-uśmiechniętych zadowolonych + nr telefonu do rezerwacji.</p>	<p>Pokaż, jak witasz się z Panem dostawcą, jak on rozpakowuje towar i jak Ty ten towar sprawdzasz – ta relacja poświadczy o świeżości oferowanych przez Ciebie produktów, a to niezwykle ważne dla Twoich obserwatorów.</p>	<p>Dodaj relację z każdej pory dnia u siebie w lokalu, czyli śniadanie, lunch, i wieczoru.</p>	<p>Dodaj screen z Google Maps i zaznacz, w którym miejscu dokładnie się znajdujecie. Jeśli możesz, poinformuj gości gdzie najłatwiej zaparkować-dodaj to do wyróżnionych relacji z informacją PARKING.</p>	<p>Dodaj zdjęcie dziecka jedzącego menu dziecięce (nie musisz pokazywać twarzy).</p>	<p>Zrób zdjęcie, jak ktoś w Waszym lokalu odbiera telefon i podaj numer, na który Goście mogą dzwonić, żeby robić rezerwacje lub zamawiać jedzenie na wynos/z dowozem.</p>

Planner postów sierpień 2022

	poniedziałek, 22 sierpnia	wtorek, 23 sierpnia	środa, 24 sierpnia	czwartek, 25 sierpnia	piątek, 26 sierpnia	sobota, 27 sierpnia	niedziela, 28 sierpnia
	Opublikuj film, w którym pokazujesz, gdzie się znajdujecie. Zacznij nagrywać filmik w jakimś powszechnie znanym miejscu blisko Was i przespaceruj się do Waszej restauracji.	Zrób odliczanie do 1 września i zapytaj jak, Twoim Gościom idą przygotowania. Czy świętują te ostatnie dni wakacji w jakiś specjalny sposób?	Filmik o dostawach – taki filmik, tak jak filmik o bezpieczeństwie jest i będzie bardzo pożądanym w komunikacji Waszej z Gośćmi, pokażcie w nim, jak pakujecie dania i przekazujecie je kurierowi, zawsze poprzyjcie to informacjami, w jaki sposób należy dokonać u Was zamówienia – dodajcie link.		Dodaj zdjęcie otwieranych drzwi i poinformuj Gości o godzinach otwarcia w ten weekend. Zastanów się, czy planujesz je zmieniać w związku ze świętem?		Pokaż jedno ze swoich sezonowych dań i opisz jego składniki.


Planner postów sierpień 2022

	poniedziałek, 22 sierpnia	wtorek, 23 sierpnia	środa, 24 sierpnia	czwartek, 25 sierpnia	piątek, 26 sierpnia	sobota, 27 sierpnia	niedziela, 28 sierpnia
		<p>Dodajcie karuzelę zdjęć Waszych dań zapakowanych na wynos na trawie, w formie pikniku, nad rzeką czy w parku-pokażcie, że Wasze wynosy nadają się także do jedzenia w plenerze. Nie zapomnij o „wezwanie do działania” i napisz, jak Twoi Goście mogą zamówić od Ciebie jedzenie.</p>	<p>Pokaż, jak wygląda Twoje jedzenie „w plenerze”. Zabierz swoje danie spakowane na wynos do parku i pokaż, że można się cieszyć Twoimi daniami w różnych okolicznościach przyrody. Na zdjęciu możesz pokazać piknik z daniami z Twojej restauracji i zachęcić do zamawiania dań na wynos.</p>		<p>Opublikuj wideo z przyspieszonego ruchu w lokalu i pokaż, jak wygląda „zwykajny” piątkowy wieczór w Twoim lokalu.</p>	<p>Dodaj zdjęcie uśmiechniętych Gości w Twoim lokalu. Podpisz, że jest to ostatni weekend wakacji i zapytaj, jakie Twoi Goście mają na niego plany.</p>	



Planner postów sierpień 2022

	poniedziałek, 22 sierpnia	wtorek, 23 sierpnia	środa, 24 sierpnia	czwartek, 25 sierpnia	piątek, 26 sierpnia	sobota, 27 sierpnia	niedziela, 28 sierpnia
	<p>Dodaj zdjęcie uśmiechniętej obsługi i oznacz ich.</p>	<p>Zrobimy obrazkowe menu na Instagramie. Zrób zdjęcia wybranych 5-6 dań z menu głównego, dostępnego w stałej ofercie. Każde danie na jednym zdjęciu, najlepiej na jasnym tle, pionowe, z pozostawionym tłem u góry, aby móc dodać napis. Opisz danie dokładnie tak, jak jest opisane w menu i dodaj cenę. Kafelki przypnij w wyróżnionych relacjach jako MENU.</p>	<p>Dodaj filmik, jak otwierasz lokal-drzwi i dodaj napis, od której zapraszasz swoich Gości.</p>	<p>Zdjęcie albo krótki filmik jak wpisujesz czyjeś imię na etykietkę na stolik czy na kartę rezerwacji (udawane) i opisz, jak można rezerwować u was stoliki.</p>	<p>Nagraj, jak wygląda piątek w Waszej kuchni-jak parują garnki, jak mieszacie zupy, pieczenie ciasto.</p>	<p>Jeśli masz kącik dla dzieci jakieś animacje etc. - dodaj informację o tym.</p>	<p>Dodaj filmik z procesu degustacji wina przez Twojego Gościa (lub inną osobę). Opisz, jak to u Ciebie w lokalu dokładnie wygląda (mówię o tej degustacji).</p>

Planner postów sierpień 2022

	poniedziałek, 29 sierpnia	wtorek, 30 sierpnia	środa, 31 sierpnia				
	<p>Opisz, że niezależnie od tego, czy Wasi Goście wolą klasyczne dania (wymień dwa), czy nowości (podaj przykład), zawsze znajdą dla siebie coś smacznego w naszym menu. Dodaj informację, jak można dokonywać rezerwacji w waszej restauracji.</p>		<p>Zachęć obserwujących do dodania opinii w Wizytówce Google. Dodaj link do swojej wizytówki. To zawsze bardzo ważne, by prosić o nie swoich Gości, a jednak często nam to umyka. Dla przykładu możecie dodać jakiś screen dobrej opinii.</p>				

Planner postów sierpień 2022

	poniedziałek, 29 sierpnia	wtorek, 30 sierpnia	środa, 31 sierpnia				
	<p>Pokażcie jedno z letnich, lekkich dań w Waszej karcie. Nagraj wideo, jak je układacie na talerzu i serwujecie w ogródku: Może uda Ci się uchwycić wideo jak kelner bierze talerz, a Ty kamerą "podążasz" za tym kelnerem, który niesie talerz do ogródka? W treści posta opisz, że to danie jest jednym z ulubionych w tym sezonie.</p>		<p>Udostępnij link do artykułu na blogu, w którym ktoś zrecenzował Twoją restaurację. Jeśli nie masz takiego artykułu, przed 31 sierpnia skontaktuj się z lokalną gazetą czy stroną www i zaproś kogoś, by mogli o Was napisać.</p>				
	<p>Nagraj poszczególne etapy przygotowania jakiejś potrawy. Krótkie ujęcia połącz w całość. Na ostatniej klatce pokaż gotowe danie.</p>	<p>Dodaj filmik, jak kuchnia pracuje, gotuje, kroi etc.</p>	<p>Dodaj filmik, jak kelner podaje jedzenie do stołu Gościom.</p>				